

Louarn

intérieurs







MEUBLES du modèle : CALPE Blanc (22 mm) - (CAP_B22)












Porte fabriquée en panneau de fibre de densité moyenne (MDF) de 22 mm d'épaisseur avec la contre-face en stratifié blanc de basse pression de 100 gr/m² d'épaisseur.

La contre face sera toujours en finition mate.

Epaisseur totale: 22 mm.

Coloris façade :	LBL	Blanco
Types caissons :	C16	Caissons ép.16
Coloris caisson :	CBL	Blanc
Tiroirs :	OPT	OPTIMUS
Tiroirs :	BL	Blanc
Type de verre :	C2	Madras mat
Coloris verre :	6308	Madras mat
Finitions côtés plaqués :	DEC_09	Décoration 09
Coloris côtés plaqués :	LBL	Blanco
Coloris Gorges :	ALU	ALuminium
Hauteur de PT ou Socle :	10	Socle H.10 cm
Coloris socles :	ALU	Aluminium

N°	Vignette	Référence	F.	Descriptif	Qté	Total TTC
1		4853205060	G	Armoire pour appareils encastrables - 1 porte ferrée à gauche H : 95 cm - intégration H : - 1 étagère fixe - 1 porte ferrée à gauche H : 70 cm - encastrement H : - 1 étagère fixe - 1 porte relevable H : 40 cm L : 60 cm, P : 59 cm, H : 205 cm	1	686,76
				Eco-participation mobilier	1	8,50
		205057	D	Côté plaqué à droite P : 57 cm, H : 205 cm	1	175,00
2		3028080090		Elément bas grande hauteur - 1 coulissant - 1 coulissant - 1 tiroir OPTIMUS L : 90 cm, P : 59 cm, H : 80 cm	1	975,62
				Eco-participation mobilier	1	5,30
3		318051080100	G	Elément bas d'angle grande hauteur - 1 porte ferrée à gauche H : 80 cm - 2 Etagères Système Lemans gris L : 112 cm, P : 59 cm, H : 80 cm	1	1488,22
				Eco-participation mobilier	1	8,50

N°	Vignette	Référence	F.	Descriptif	Qté	Total TTC
4		1083045090		Elément haut petite hauteur 2 bras HK - 1 étagère réglable L : 90 cm, P : 37 cm, H : 45 cm	1	446,04
				Eco-participation mobilier	1	2,80
				- 1 porte relevable L : 90 cm, H : 45 cm	1	0,00
5		1083045060		Elément haut petite hauteur 2 bras HK - 1 étagère réglable L : 60 cm, P : 37 cm, H : 45 cm	1	385,15
				Eco-participation mobilier	1	1,80
				- 1 porte relevable L : 60 cm, H : 45 cm	1	0,00
6		5005080060		Façade Electroménager L : 60 cm, H : 80 cm	1	154,34
				Eco-participation mobilier	1	0,82
7		3030035100		Elément bas petite hauteur - 1 coulissant OPTIMUS L : 100 cm, P : 35 cm, H : 35 cm	1	430,46
				Eco-participation mobilier	1	2,80
		035057	G	Côté plaqué à gauche P : 33 cm, H : 35 cm	1	53,00
8		510N145060		Joue sur mesure profondeur supérieure à 600 mm sur Gabarit L : 132 cm, P : 90 cm, épaisseur : 2,2 cm	1	160,01
				Eco-participation mobilier	1	2,80
9		3506080060	G	Elément bas sous évier - 1 porte ferrée à gauche H : 80 cm1 fond aluminium L : 60 cm, P : 59 cm, H : 80 cm	1	321,43
				Eco-participation mobilier	1	3,90
10		5105035010		Fileur bas aligné avec la façade L : 10 cm, H : 35 cm Coloris : Décoration 09 (DEC_09) Coloris : Blanco (LBL)	1	24,00
				Eco-participation mobilier	1	0,32
11		5105090060		Joue terminale basse L : 2,2 cm, P : 60 cm, H : 90 cm	1	113,28
				Eco-participation mobilier	1	0,82
14		510N52060		Joue sur mesure profondeur supérieure à 600 mm sur Gabarit L : 45 cm, P : 105 cm, épaisseur : 2,2 cm	1	83,54
				Eco-participation mobilier	1	0,82

N°	Vignette	Référence	F.	Descriptif	Qté	Total TTC
		5728		Socle Aluminium L : 400 cm	2	100,00
				Eco-participation mobilier	2	1,64
		5728		Socle Aluminium L : 200 cm	1	29,00
				Eco-participation mobilier	1	0,32

Total T.T.C. : 5666,99 €



MEUBLES du modèle : - ()

Coloris PT : 971 Rovere Wafer ALEVE
 Coloris PT (chants) : CPT Idem coloris PT

N°	Vignette	Référence	F.	Descriptif	Qté	Total TTC
12		TPPVC39551		Plan de travail stratifié, support Aggloméré hydrofuge - sous-face blanche, chant ABS - épaisseur : 3,9 cm L : 94,5 cm, P : 59,5 cm Assemblage PT à D : assemblage latéral 90° (AS1_LD)	1	190,82
				Eco-participation mobilier	1	1,80
		PVC		Option placage chant latéral gauche	1	8,55
13		ILOT39801PVC		Îlot chant ABS, support agglo hydro. 1 face décor stratifié - 1 sous face blanche - épaisseur : 3,9 cm L : 234,3 cm, P : 94,5 cm Assemblage PT à G : assemblage frontal 90° (AS1_FG)	1	718,66
				Eco-participation mobilier	1	8,50

Total T.T.C. : 928,33 €

FOURNITURES ET ACCESSOIRES

Vignette	Référence	Descriptif	Qté	Total TTC
	686502060	LED TOUCH 60 puissance 2.5w -Système de luminaire pour partie basse de meuble haut tactile - Finition: Chromé - Température de couleur: 5000 kelvin. Blanc froid - Garantie: 2 ans - Transformateur nécessaire - La largeur de la barre LED est 10 cm plus petite (5 cm de chaque côté) que la largeur du meuble. Elle est centrée et à 24 cm du fond du meuble	1	95,00
	68654	Kit Transformateur 60 w (led) Pour Bouton Led, Led Touch ou Led Bluetooth - Permet un maximum de 6 connections et 60 w de puissance totale - Longueur du cable: 2000 mm.	1	120,00

Total fournitures et accessoires T.T.C. : 215€



AUTRES PLANS

Vignette	Référence	Descriptif	Qté	Total TTC
	INIPSO	Ensemble de composition IN IPSO BLUE	1	555,00
		Coloris arrêté	1	75,00

Total autres plans T.T.C. : 630,00€



RECAPITULATIF

Rubriques	TVA	Montant T.T.C.
CALPE Blanc (22 mm)	20%	5666,99 €
LAISNE PT 2022.07	20%	928,33 €
Fournitures et accessoires	20%	215 €
Autres plans	20%	630 €

Total devis T.T.C. : 7440,32 €

Total Net Devis T.T.C. : 7440,32 €

Dont T.V.A. (20,00%) : 1240,05 €

Dont éco-participation mobilier T.T.C. : 51,44 €